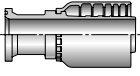
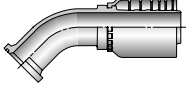
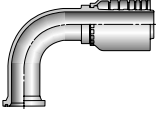
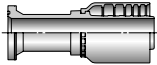
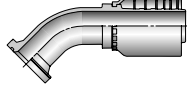
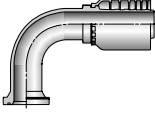


# 法兰

|   |       |   |       |   |       |   |       |   |       |   |       |
|---|-------|---|-------|---|-------|---|-------|---|-------|---|-------|
| 4A  | A-118 | 4F  | A-118 | 4N  | A-118 | 6A  | A-119 | 6F  | A-119 | 6N  | A-119 |
|  |       |  |       |  |       |  |       |  |       |  |       |
| SAE 61系列<br>- 直法兰接头 (5000 psi)  |       | SAE 61系列<br>- 45°法兰接头 (5000 psi)  |       | SAE 61系列<br>- 90°法兰接头 (5000 psi)  |       | SAE 62系列<br>- 直法兰接头   |       | SAE 62系列<br>- 45°法兰接头   |       | SAE 62系列<br>- 90°法兰接头   |       |

A 软管, 接头及设备

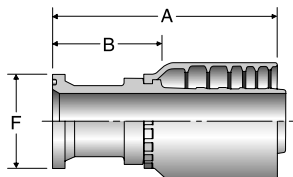
B 硬管接头及设备

C 快换接头

D 其他产品

软管, 接头及设备

A

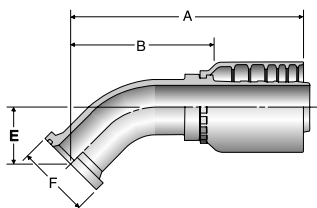


**14AS6**  
SAE 61系列 - 直法兰接头 (5000 psi)  
ISO 12151-3-S-L - SFL

| #<br>型号     | 法兰<br>规格 | 软管内径 I.D. |      | A<br>mm | B<br>mm | F<br>mm |
|-------------|----------|-----------|------|---------|---------|---------|
|             |          | DN        | inch |         |         |         |
| 14AS6-32-32 | 2        | 50        | 2    | 171     | 83      | 71      |

硬管接头及设备

B

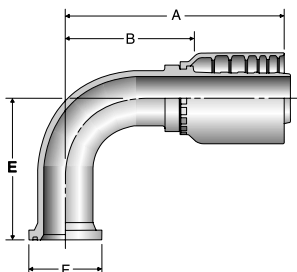


**14FS6**  
SAE 61系列 - 45°法兰接头 (5000 psi)  
ISO 12151-3-E45-L - SFL45°

| #<br>型号     | 法兰<br>规格 | 软管内径 I.D. |      | A<br>mm | B<br>mm | E<br>mm | F<br>mm |
|-------------|----------|-----------|------|---------|---------|---------|---------|
|             |          | DN        | inch |         |         |         |         |
| 14FS6-32-32 | 2        | 50        | 2    | 221     | 133     | 56      | 71      |

快换接头

C



**14NS6**  
SAE 61系列 - 90°法兰接头 (5000 psi)  
ISO 12151-3-E-L - SFL90°

| #<br>型号     | 法兰<br>规格 | 软管内径 I.D. |      | A<br>mm | B<br>mm | E<br>mm | F<br>mm |
|-------------|----------|-----------|------|---------|---------|---------|---------|
|             |          | DN        | inch |         |         |         |         |
| 14NS6-32-32 | 2        | 50        | 2    | 213     | 126     | 138     | 71      |

其他产品

D

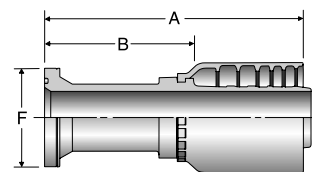
样本尺寸仅供参考, 请以实际产品尺寸为准。

## 16AS6

### SAE 62系列 - 直法兰接头

ISO 12151-3-S-S - SFS / 6000 psi

| #<br>型号     | 法兰<br>规格 | 软管内径 I.D. |      | A<br>mm | B<br>mm | F<br>mm |
|-------------|----------|-----------|------|---------|---------|---------|
|             |          | DN        | inch |         |         |         |
| 16AS6-32-32 | 2        | 50        | 2    | 208     | 121     | 79      |

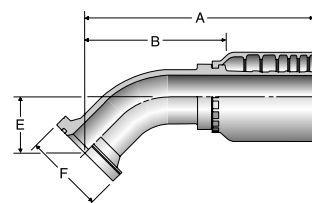


## 16FS6

### SAE 62系列 - 45° 法兰接头

ISO 12151-3-E45-S - SFS45° / 6000 psi

| #<br>型号     | 法兰<br>规格 | 软管内径 I.D. |      | A<br>mm | B<br>mm | E<br>mm | F<br>mm |
|-------------|----------|-----------|------|---------|---------|---------|---------|
|             |          | DN        | inch |         |         |         |         |
| 16FS6-32-32 | 2        | 50        | 2    | 221     | 133     | 56      | 79      |

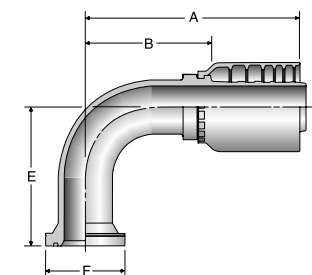


## 16NS6

### SAE 62系列 - 90° 法兰接头

ISO 12151-3-E-S - SFS90° / 6000 psi

| #<br>型号     | 法兰<br>规格 | 软管内径 I.D. |      | A<br>mm | B<br>mm | E<br>mm | F<br>mm |
|-------------|----------|-----------|------|---------|---------|---------|---------|
|             |          | DN        | inch |         |         |         |         |
| 16NS6-32-32 | 2        | 50        | 2    | 213     | 126     | 138     | 79      |



软管, 接头及设备

A

硬管接头及设备

B

快换接头

C

其他产品

D

样本尺寸仅供参考, 请以实际产品尺寸为准。